

ALLGEMEINES

- Schnittmarken, Farbkontrollstreifen, Passkreuze etc. bitte nicht verwenden.
- keine Schmuck- bzw. Sonderfarben oder Alphakanäle anlegen
- Transparenzen müssen reduziert werden
- Alle Schriften in Pfade / Kurven konvertieren
- Farbraum: immer CMYK
- Farbprofil: FOGRA 39
- Gesamtfarbauftrag: maximal 300%
- PDF-Dateien: PDF/X-3, PDF-Version 1.3 (Acrobat 4.x)
- Keine Flächen oder Konturen auf „Überdrucken“ stellen

ACHTUNG RGB-Daten sowie Schmuck- bzw. Sonderfarben werden in den CMYK-Farbraum konvertiert! Wir übernehmen keine Haftung für evtl. Farbabweichungen! Bitte beachten Sie, dass Farbwiedergaben nicht kalibrierter Ausgabegeräte (z.B. Monitor, Drucker) deutlich vom Druckergebnis abweichen können.

Sie haben keine druckfertige Datei aber schon eine Idee im Kopf? Sie kennen sich mit den Grafikprogrammen nicht aus? Schreiben Sie uns eine Email und schildern Sie uns Ihre Idee, Ihr gewünschtes Druckmaterial, Druckgröße und Verwendungszweck. Sie erhalten danach von uns ein Preisangebot.

Die spezifischen Informationen für Ihr gewähltes Produkt, finden Sie auf **Seite 2** dieser PDF.

WINDFLAG 310



Druckdatenformat
930 mm x 2445 mm

Druckermarken
nein

Auflösung
mindestens 150 dpi

Dateiformat
PDF, JPG, TIF

Anschnitt
nein

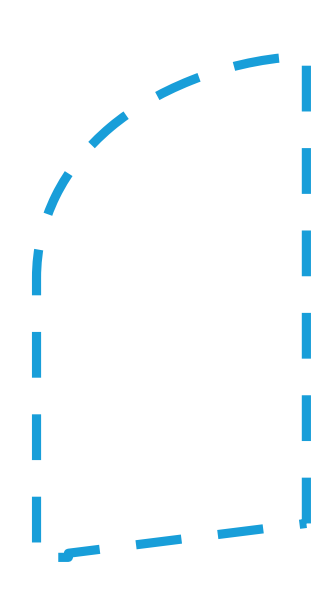
Farbraum
CMYK

Beachflag Wind 310


Maßstab 1:1

Druckdaten mit den Maßen:
93 x 244,5 cm

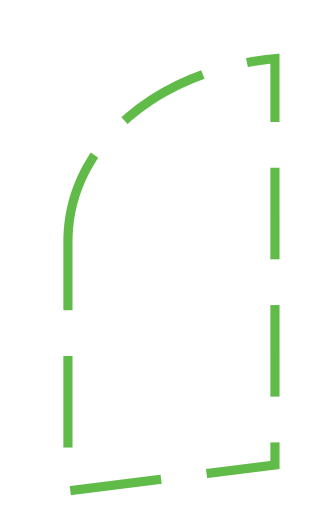
Grafikformat



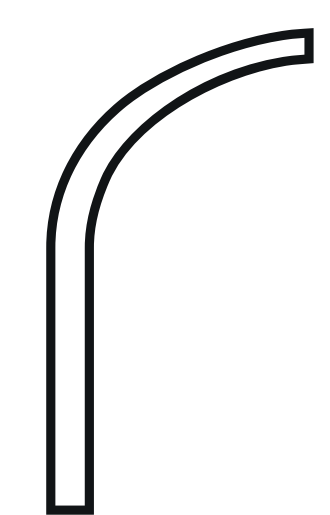
Die **blaue Linie** ist die Außenlinie von der zu bedruckenden Fläche. Dieses Maß beinhaltet auch 0,5 cm Randablauf. Der Tunnel wird auch mitbedruckt.




Es wird bis zur **roten Linie** konfektioniert. Diese Linie ist das absolute Nettoformat.



Wichtige Texte und Bilder sollen am besten innerhalb der **grünen Linie** platziert werden, wegen der Konfektionierung.



Schwarze Linie:
Tunnel.



Orange Linie:
Sichtmaß nach Konfektionierung.